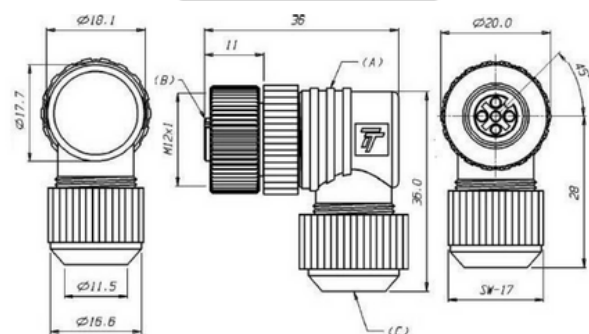


## DESCRIÇÃO TÉCNICA

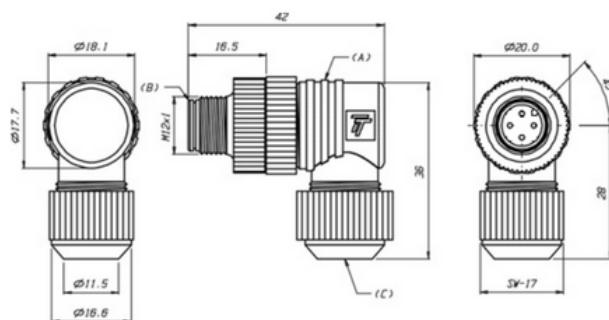
Os conectores montáveis são componentes eletromecânicos utilizados para realizar conexões seguras e eficientes entre cabos e dispositivos. Diferenciam-se por sua versatilidade e facilidade de instalação, pois podem ser montados manualmente no local de uso, sem a necessidade de ferramentas especiais ou pré-montagem de fábrica

## DESENHO MECÂNICO

### FÊMEA



### MACHO



### EXEMPLO DE MONTAGEM

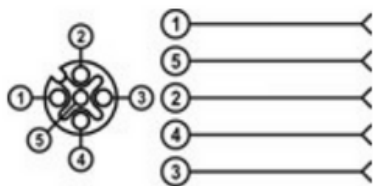


### Dados Técnicos

Dados Técnicos				
Código do Produto	CDL12F/4S-0C	CDL12F/5S-0C	CDL12M/4S-0C	CDL12M/5S-0C
Part. Number	09.011.2502/000	09.011.2302/000	09.011.2602/000	09.011.2402/000
Modelo de Conector	4	5	4	5
Pólos Condutores	Fêmea		Macho	
Material do Corpo	PA 6.6 (V-0), anti-chama, preto			
Adaptador de Fixação	Latão Niquelado			
Material do Pino	Latão (revestimento de Ouro)			
Anel de Vedação	Viton			
Temperatura de Operação	-25°C a +90°C			
Grau de Proteção	IP67			
Função	AC / DC			
Tensão de Operação	250 Vac / 300 Vdc	30 Vac / 36 Vdc	250 Vac / 300 Vdc	30 Vac / 36 Vdc
Corrente Nominal	4 A			
LED de Sinalização	Não			
Resistência do Contato	≤ 5 mΩ			
Resistência de Isolação	> 1GΩ			
Codificação	A-Coded			

## LIGAÇÃO

### Femêa



### Macho

