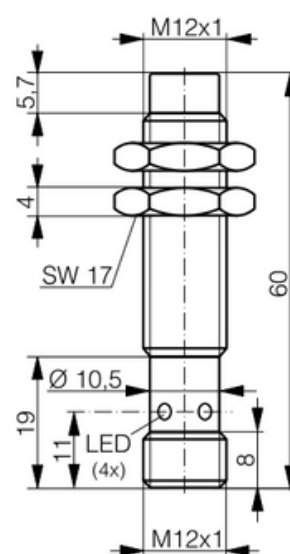




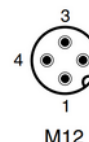
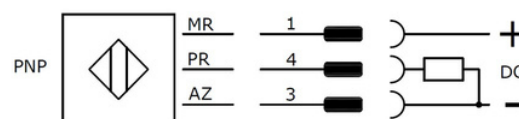
DESCRIÇÃO TÉCNICA

Sensores indutivos são dispositivos utilizados para detectar a presença de objetos metálicos sem a necessidade de contato físico. Funcionam com base na indução eletromagnética: ao emitir um campo eletromagnético, o sensor identifica alterações causadas pela aproximação de materiais condutores, especialmente metais ferrosos

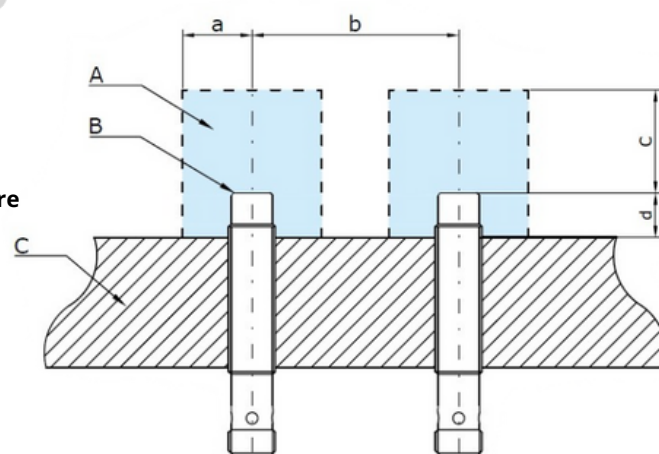
DESENHO MECÂNICO



LIGAÇÃO



a: 16 mm
b: 45 mm
c: 30 mm
d: 13 mm



A: Zona de Metal Livre
B: Face Sensora
C: Suporte

Dados Técnicos	
Código do Produto	IHN-10M-12C60MV-PA/PDL
Part Number	01.913.2071/951
Montagem	Não Embutida
Distância sensora (Sn)	10 mm
Polaridade	PNP
Função de Saída	Normal Aberta
Princípio de Atuação	Detecta Metais
Material da Face sensora	PBTP
Alvo Padrão	Chapa de ferro 30 x 30 x 1 mm
Histerese	3% Sn ≤ Hyst ≤ 15%
Precisão de Repetição	≤ 0.3 mm
Diâmetro do Sensor	M12
Tipo de Invólucro	12C60
Material da Carcaça	Latão Niquelado
Conexão	Conector M12, 4 pinos
Classe de Proteção	IP67
Tensão de Operação	10...30 Vdc
Ripple Máximo da Fonte	≤ 20%
Capacidade de Carga	≤ 200 mA
Corrente Residual	≤ 10 µA
Queda de Tensão na Saída	≤ 2,0 V
Frequência	400 Hz
Proteção Contra Transientes	Sim
Proteção contra Inversão de Polaridade	Sim
Proteção contra Curto Circuito	Sim (Pulsante)
Led de Indicação	Sim (Saída)
Temperatura de Operação	-25°C...+70°C

INSTALAÇÃO

Tecnotron Automação & Controles Industriais

Rua Vera Cruz, 305 - CEP: 06423-010 - Barueri - SP Tel: +55 (11) 2744-1211 | www.tecnotron.ind.br
Reservamo-nos do direito de modificar qualquer informação contida neste site sem prévio aviso.